



ТЕРРИТОРИАЛЬНЫЙ ОРГАН
ФЕДЕРАЛЬНОЙ СЛУЖБЫ
ГОСУДАРСТВЕННОЙ СТАТИСТИКИ
ПО ТОМСКОЙ ОБЛАСТИ

О ФИНАНСОВОМ СОСТОЯНИИ ОРГАНИЗАЦИЙ

январь – август 2024 года

31.10.2024

СОДЕРЖАНИЕ

Сальдированный финансовый результат организаций	3
Прибыль организаций	6
Убыток организаций	9
Просроченная кредиторская и дебиторская задолженность	13

1

**Сальдированный финансовый
результат организаций**

САЛЬДИРОВАННЫЙ ФИНАНСОВЫЙ РЕЗУЛЬТАТ*

ТОМСКСТАТ

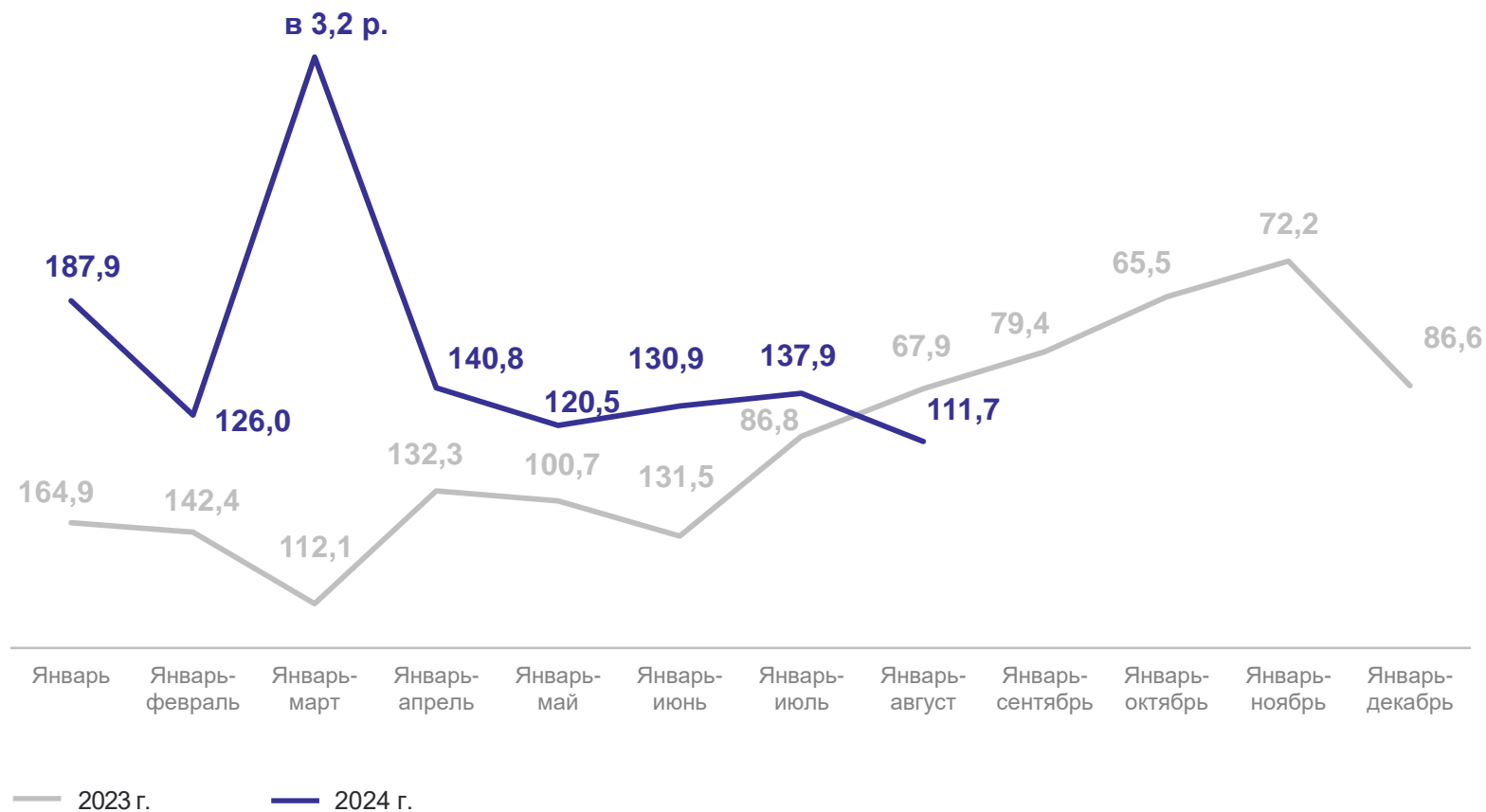
в % к соответствующему периоду предыдущего года**

январь – август 2024 г.

46 595,6 млн рублей

111,9%

к январю – августу 2023 г.



ПРИБЫЛЬ – УБЫТОК = САЛЬДИРОВАННЫЙ ФИНАНСОВЫЙ РЕЗУЛЬТАТ

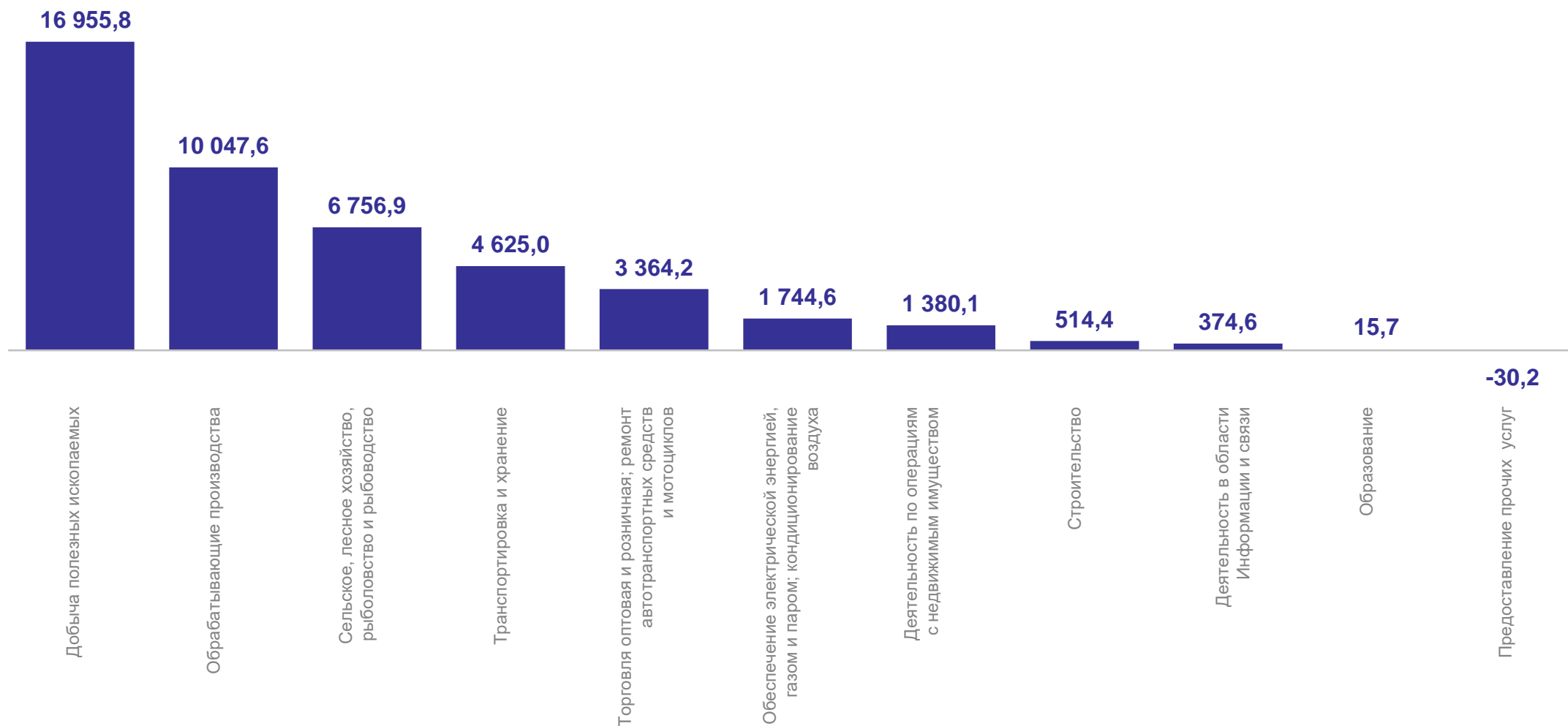
* Здесь и далее без субъектов малого предпринимательства, кредитных организаций, государственных (муниципальных) учреждений, не кредитных финансовых организаций.

** По сопоставимому кругу организаций.

САЛЬДИРОВАННЫЙ ФИНАНСОВЫЙ РЕЗУЛЬТАТ ОРГАНИЗАЦИЙ

январь – август 2024 г., млн рублей

ТОМСКСТАТ



2

Прибыль организаций

ПРИБЫЛЬ ОРГАНИЗАЦИЙ

январь – август 2024 г.

ТОМСКСТАТ

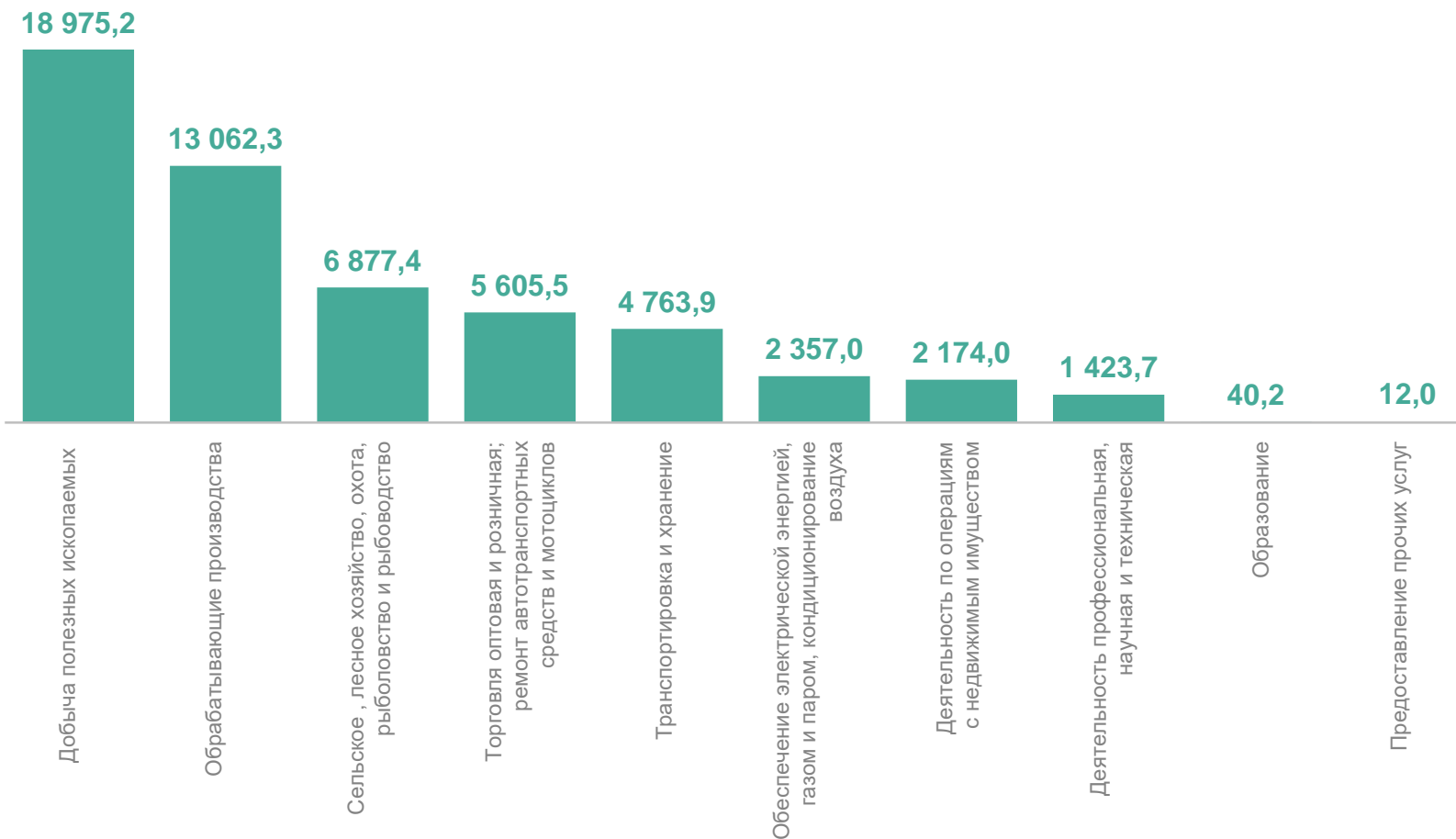
Всего

57 133,3 млн рублей

93,9%

к январю – августу 2023 г.

млн рублей



ДОЛЯ ПРИБЫЛЬНЫХ ОРГАНИЗАЦИЙ

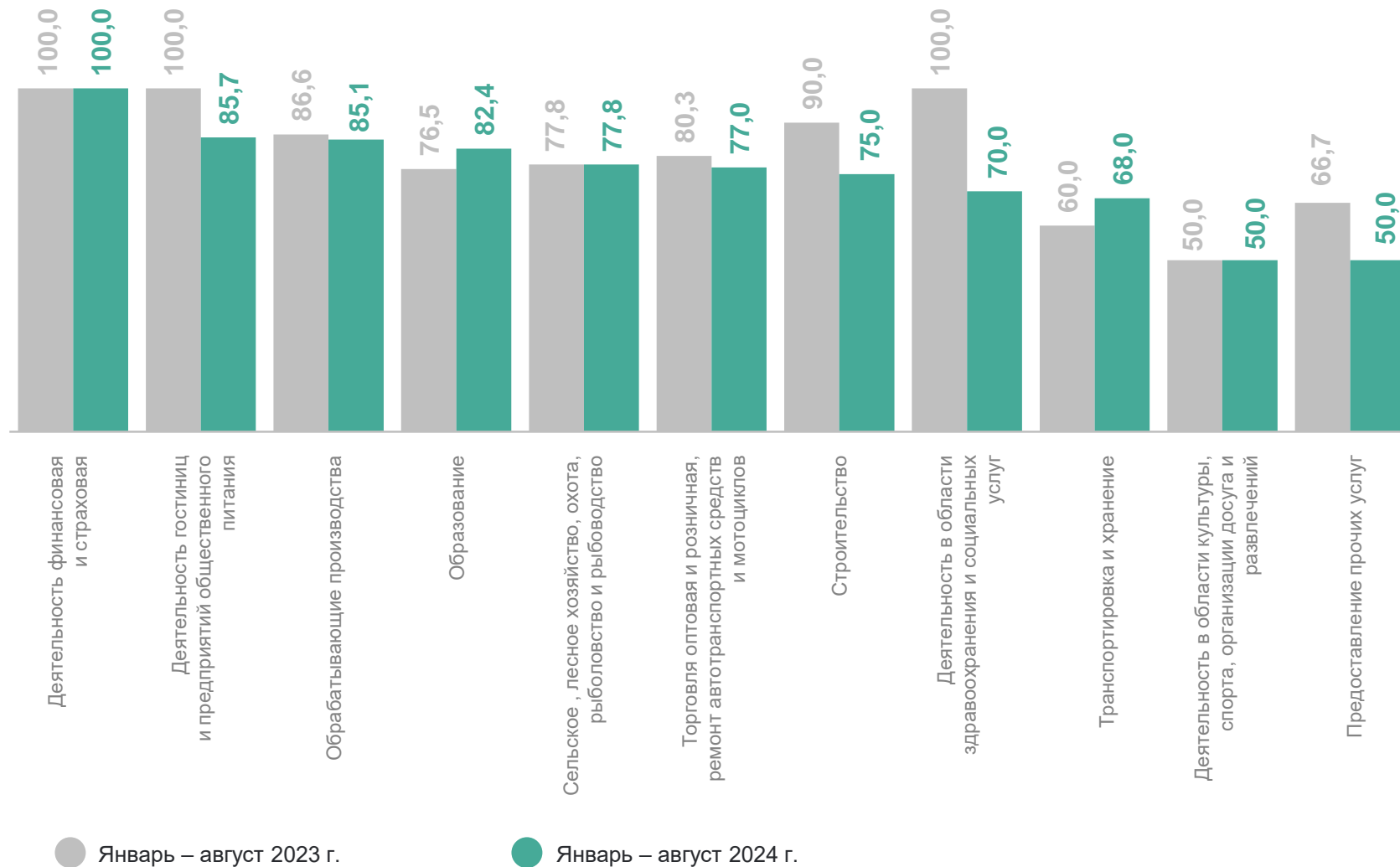
в % к общему числу организаций

ТОМСКСТАТ

январь – август 2024 г.

Всего

70,4%



3

Убыток организаций

УБЫТОК ОРГАНИЗАЦИЙ

январь – август 2024 г.

ТОМСКСТАТ

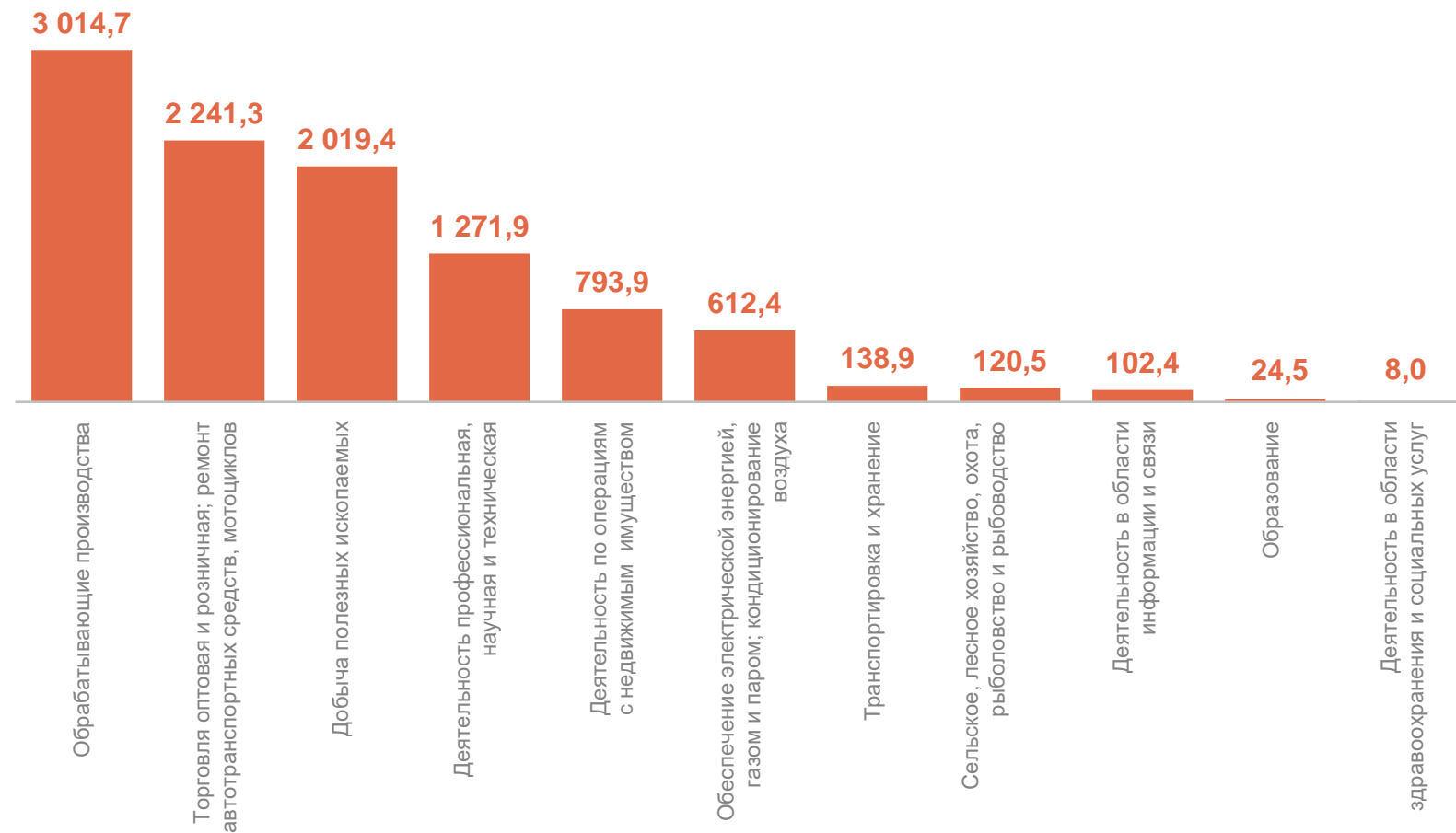
Всего

10 537,7 млн рублей

55,2%

к январю – августу 2023 г.

млн рублей



ДОЛЯ УБЫТОЧНЫХ ОРГАНИЗАЦИЙ

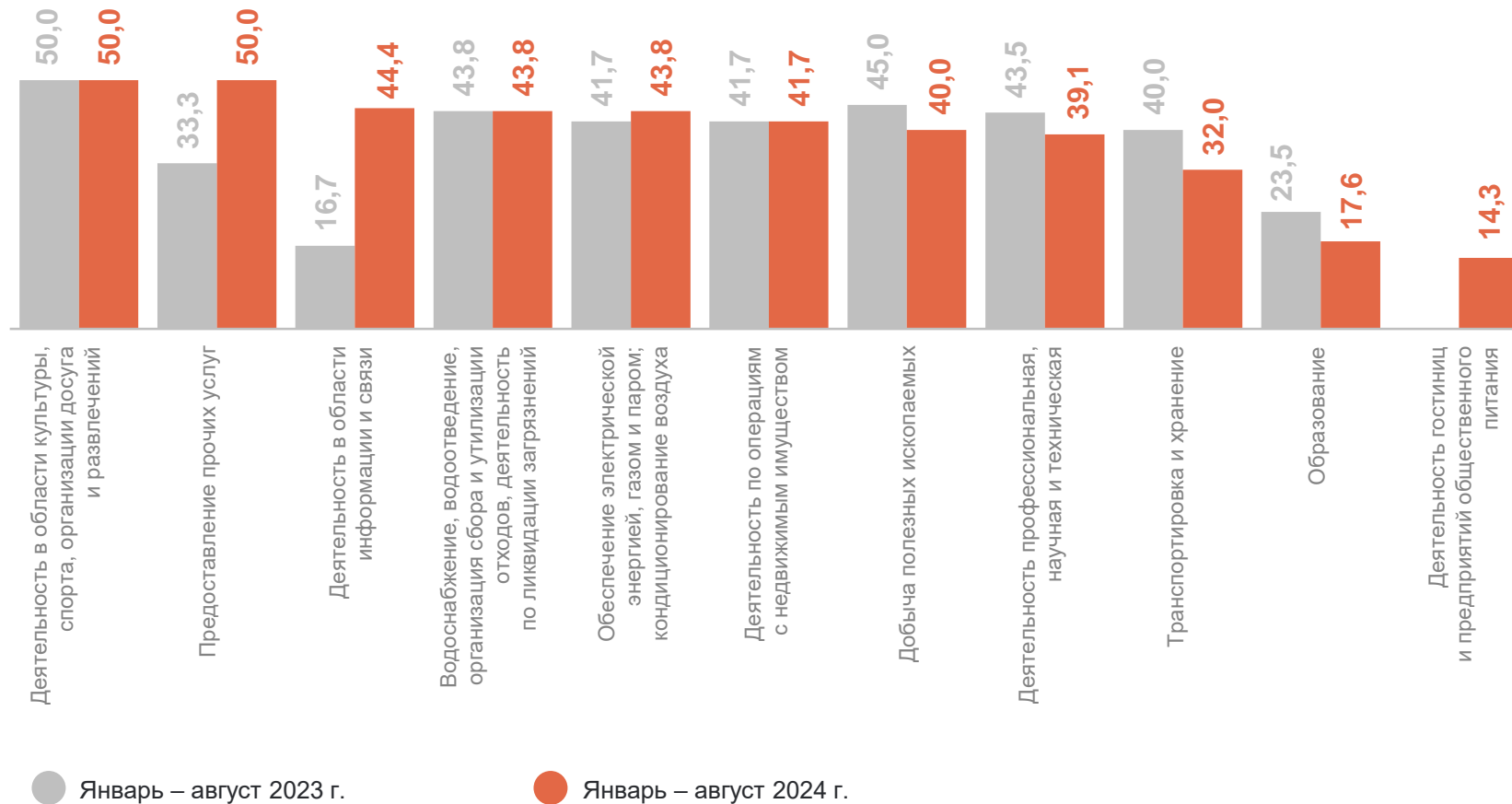
в % к общему числу организаций

ТОМСКСТАТ

январь – август 2024 г.

Всего

29,6%

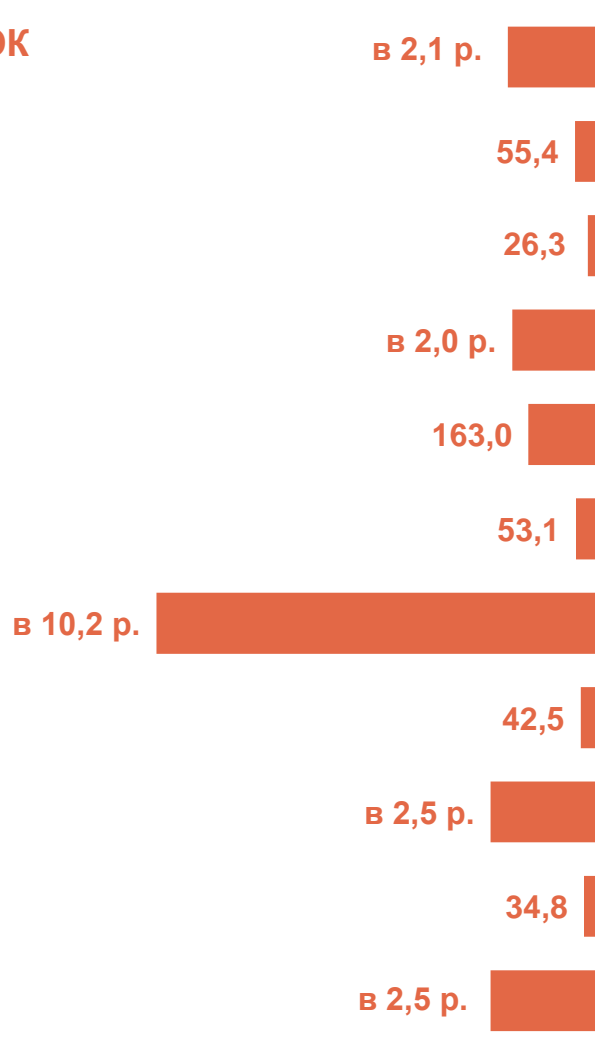


ТЕМП РОСТА (СНИЖЕНИЯ) ФИНАНСОВОГО РЕЗУЛЬТАТА ОРГАНИЗАЦИЙ

ТОМСКСТАТ

январь – август 2024 г. в % к январю – августу 2023 г.

УБЫТОК



Сельское, лесное хозяйство, охота, рыболовство и рыбоводство

Добыча полезных ископаемых

Обрабатывающие производства

Обеспечение электрической энергией, газом и паром; кондиционирование воздуха

Водоснабжение; водоотведение, организация сбора и утилизации отходов, деятельность по ликвидации загрязнений

Строительство

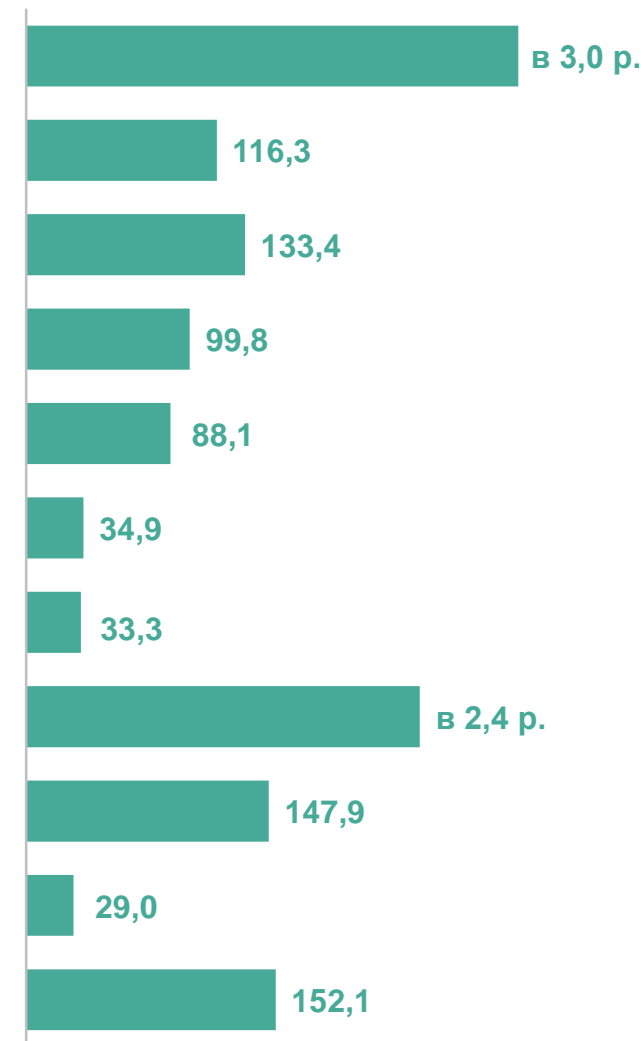
Торговля оптовая и розничная; ремонт автотранспортных средств и мотоциклов

Транспортировка и хранение

Деятельность в области информации и связи

Деятельность по операциям с недвижимым имуществом

Деятельность профессиональная, научная и техническая



ПРИБЫЛЬ

в 3,0 р.

116,3

133,4

99,8

88,1

34,9

33,3

в 2,4 р.

147,9

29,0

152,1

4

Просроченная кредиторская и дебиторская задолженность

ПРОСРОЧЕННАЯ КРЕДИТОРСКАЯ И ДЕБИТОРСКАЯ ЗАДОЛЖЕННОСТЬ

ТОМСКСТАТ

на 1 сентября 2024 г., в % к общей кредиторской/дебиторской задолженности

Кредиторская задолженность



Дебиторская задолженность



ДЕБИТОРСКАЯ ЗАДОЛЖЕННОСТЬ

на 1 сентября 2024 г.

ТОМСКСТАТ

Всего

390 393,7 млн рублей

104,1%

к 1 сентября 2023 г.

Просроченная

11 949,9 млн рублей

100,3%

к 1 сентября 2023 г.

Доля организаций, имеющих просроченную дебиторскую задолженность
в % к числу организаций по виду экономической деятельности



КРЕДИТОРСКАЯ ЗАДОЛЖЕННОСТЬ

на 1 сентября 2024 г.

ТОМСКСТАТ

Всего

322 844,1 млн рублей

105,4%

к 1 сентября 2023 г.

Просроченная

4 515,6 млн рублей

36,5%

к 1 сентября 2023 г.

Доля организаций, имеющих просроченную кредиторскую задолженность в % к числу организаций по виду экономической деятельности

